



## Indication de l'origine, un goût d'inachevé?

Le 6 mars dernier sortait au Journal Officiel le Décret n° 2024-171 relatif à l'indication de l'origine des viandes utilisées en tant qu'ingrédients dans des préparations de viandes et des produits à base de viande applicable aux établissements proposant des repas à consommer sur place, à emporter ou à livrer. Attendue de longue date, peut-on enfin considérer ce dernier texte sur l'indication de l'origine comme le chaînon manquant ?

Selon nous, le compte n'y est toujours pas malgré les bonnes intentions du Gouvernement.

Concernant la viande de volaille, le premier décret imposant une obligation de l'affichage de l'origine de la viande date de 2016. Cette obligation « expérimentale » ne concernait que les denrées alimentaires préemballées et s'est arrêtée en 2021 suite à l'arrêt « Lactalis ». En 2022 une nouvelle obligation « expérimentale » de l'origine s'est imposée à la restauration hors domicile, mais uniquement pour les viandes vendues fraîches ou surgelées. Applicable jusqu'au 29 février 2024, le décret n'a pas pour l'instant pas été reconduit.

De fait, il n'y aujourd'hui plus d'obligation d'indication de l'origine de la viande de volaille pour les produits élaborés vendus pré-emballés et il n'y plus d'obligation d'indication de l'origine de la viande de volaille en restauration hors foyer pour les viandes achetées fraîches ou surgelées.

N'aurait-il pas été plus simple de ne faire qu'un seul et même texte pour imposer l'origine de la viande de volaille en tant qu'ingrédient, qu'elle soit vendue fraîche, surgelée, préparée et/ou emballée ? Et que penser du nouveau concept « Origine Info » d'Olivia Grégoire, Ministre déléguée, chargée des Entreprises, du Tourisme et de la Consommation ?

Nous ne sommes pas convaincus de son intérêt pour notre secteur et nous aurions préféré que le Gouvernement soutienne nos logos des Viandes de France qui sont reconnus par près de 94% des Français et qui ont le mérite de ne pas biaiser l'origine de notre volaille née, élevée, abattue et transformée en France (enquête UFC Que choisir – août 2016).

Nous resterons vigilants sur les suites données au déploiement de cet « Origine Info » afin qu'il n'oblitére pas les efforts engagés par les opérateurs pour mettre en avant les productions françaises et continuerons à demander une rationalisation des textes réglementaires sur l'origine des viandes fraîches, surgelées et élaborées quel que soit leur lieu d'achat ou de consommation.

C'est une forte attente de nos consommateurs relayés par les récentes revendications du monde agricole.

Patrick PAGEARD  
Président du CIDEF



## SIA 2024 – DU 24 FÉVRIER AU 3 MARS 2024

Le Salon International de l'Agriculture s'est tenu à Paris, Porte de Versailles, du 24 février 2024 au 3 mars 2024. ANVOL y était présent, sur le stand de l'Association de Promotion de la Volaille Française (APVF) et de la promotion de l'Œuf de France (CNPO).



## UN GRAND CRU

L'édition 2024 du Salon de l'Agriculture a été un grand cru. Les professionnels de la filière, fortement mobilisés, ont pu faire passer nos messages tout au long de la semaine. Le stand n'a pas désempi, côté professionnels, côté politiques et côté grand public ! Dans la très grande majorité des cas, les politiques ont été plutôt très à l'écoute et curieux de mieux comprendre nos problématiques.

Les professionnels ont pu échanger à plusieurs reprises avec le ministre de l'Agriculture, Marc Fesneau.

Le président de l'interprofession a également participé à un petit déjeuner avec le Premier Ministre, Gabriel Attal, et pu échanger avec lui de manière plus informelle à la soirée des 60 ans du SIA le dimanche soir.



Au total, les professionnels présents ont pu rencontrer 8 délégations de parlementaires (de tous les partis politiques majeurs), près de 15 parlementaires de tout bord, en rendez-vous individuel, 3 délégations d'élus des territoires (Régions, départements) ainsi que des délégations étrangères : Bulgarie, Côte d'Ivoire, Chine...

Côté grand public, c'est plus de 1100 personnes qui ont participé au quizz proposé sur le stand et de nombreux échanges ont pu avoir lieu avec eux à l'occasion des multiples animations culinaires proposées.



## REMISE DES PRIX VOLAILLISSIME 2024

Autre moment fort de la semaine : la remise des trophées volaillissime par l'APVF qui a mis à l'honneur une dizaine de restaurateurs, volaillers qui mettent en avant la volaille française.

Cette année, 37 professionnels ont rejoint le mouvement (depuis le 1er mars 2023) !

La 60ème édition du Salon de l'Agriculture a été l'occasion d'organiser une remise de prix pour 7 d'entre eux.

Depuis 2019, on compte 135 professionnels récompensés ! Retrouvez leurs portraits sur le site [volaille-francaise.fr](http://volaille-francaise.fr)



Les récompensés présents au Salon de l'Agriculture le 26 février 2024  
Sébastien Verdier (au centre), président de l'APVF. © Arthur Vinatier



Rendez-vous l'année prochaine !



## PROJET D'EVOLUTION DU RÈGLEMENT TRANSPORT DES ANIMAUX VIVANTS

Le 7 décembre 2023, la Commission européenne publiait sa proposition législative visant la refonte de la législation en matière de protection des animaux pendant le transport et abrogeant le règlement UE 2005/1.

Depuis, les interprofessions des filières d'élevage ont mené un travail en commun pour fournir une analyse des impacts de la proposition législative sur leurs secteurs et exprimer conjointement leur opposition à ce texte. Ce travail a abouti à une contribution qui a été envoyé et présenté à la DGAL lors du comité d'expert BEA du CNOPSAV le 27 mars 2024. Dans le même temps, les ONG et associations présentes à ce même comité ont fait savoir que le texte présenté n'allait pas assez loin. Sans surprise, le comité d'expert du CNOPSAV a acté les désaccords.

### CONSULTATION PUBLIQUE

Dans le même temps les 5 interprofessions avicoles ont construit un document commun, diffusé au réseau afin de permettre à chacun de répondre à la consultation publique ouverte jusqu'au 12 avril par la commission européenne sur ce texte. Dans ce document, les 5 interprofessions avicoles expriment d'une seule voix leur opposition et leur argument à la mise en œuvre d'un tel texte. Parmi les problématiques majeures évoquées figurent :

- ✓ La réduction de la densité dans les caisses de transport
- ✓ L'augmentation de la hauteur des caisses
- ✓ La définition du transport (inclusion du chargement et du déchargement)
- ✓ Le ramassage (présence d'un vétérinaire)
- ✓ Le temps de transport
- ✓ Les températures au-delà desquels le transport serait interdit
- ✓ La surcharge administrative.



Si la consultation publique se clôture le 12 avril, le travail législatif en tant que tel n'a pas débuté. Avec les élections européennes et la mise en place de la nouvelle commission, il ne devrait commencer qu'à l'automne. D'ici là les filières continueront de porter leur message à tous les niveaux.

### INFLUENZA AVIAIRE : PASSAGE EN RISQUE MODÉRÉ



Compte tenu de la situation très favorable, même si les migrations remontantes ne sont pas encore totalement terminées, le ministère de l'Agriculture a acté le passage en risque modéré permettant notamment aux éleveurs situés hors ZRD et ZRP de remettre les animaux à l'extérieur sans contrainte.

### INFLUENZA AVIAIRE : NOUVEAU VACCIN

Au 2 avril 2024, plus de 26 millions de canards ont reçu une première injection de vaccin. Ces chiffres sont conformes aux prévisions.

Depuis le 1<sup>er</sup> avril deux nouveaux attributaires fournissent des vaccins pour mettre en œuvre la stratégie vaccinale pour les 26 semaines à venir.

Il s'agit du Volvac Best de Boeringher Ingelheim pour 34 millions de doses et du Respons de CEVA pour 26 millions de doses. Grâce à l'évolution des Autorisations Temporaires d'Utilisation (ATU) de ces vaccins, l'ensemble des espèces de palmipèdes (barbarie, pékin et mulard) peuvent maintenant être vaccinées au couvoir.



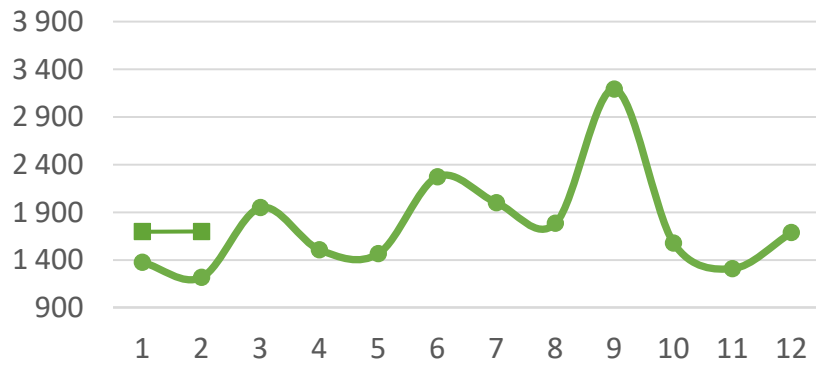


# CHIFFRES FILIÈRE PINTADE



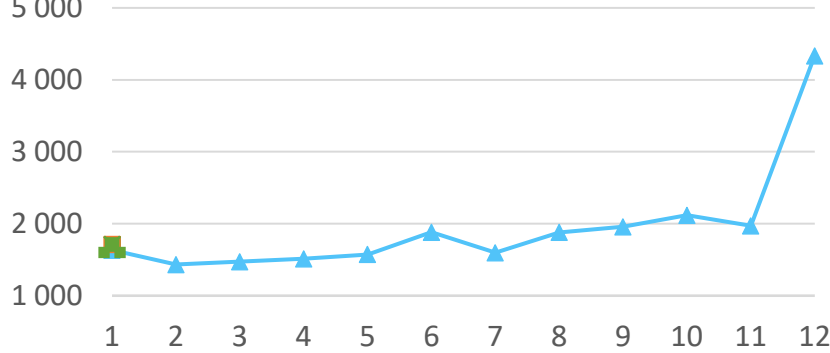
## MISE EN PLACE MENSUELLE (FR)

En milliers de têtes / mois – SNA



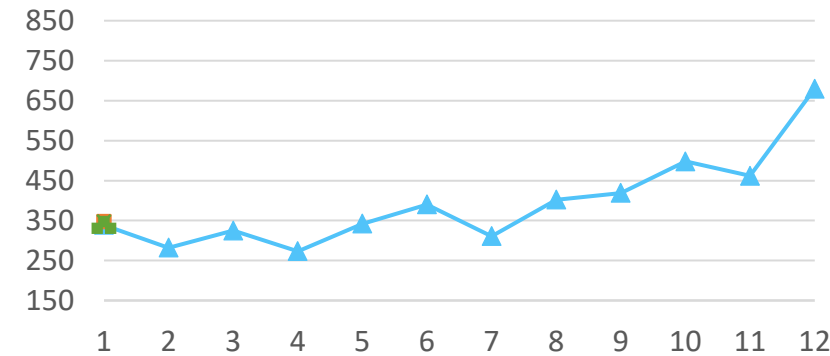
## ABATTAGES CONTRÔLÉS

En tec - AGRESTE



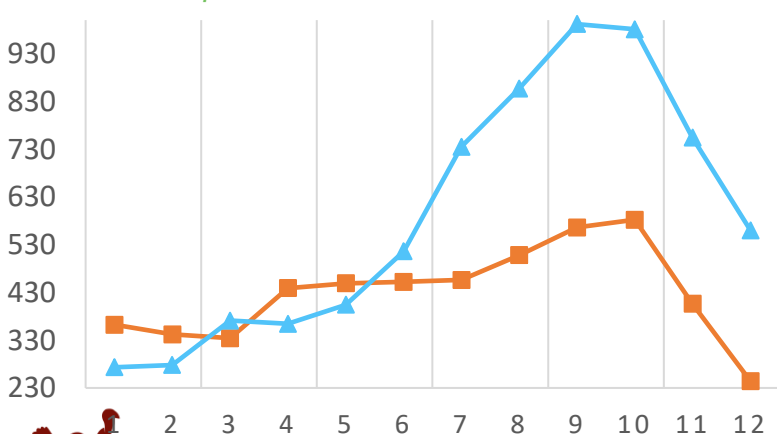
## EXPORTATIONS

En tec - DOUANES



## STOCKS

En tonnes produits finis - AGRESTE



## Février 2024

**+33,5%**

A / A-1

**+28,0%**

2 mois 2024 / 2 mois 2023

Bien que les mises en places progressent de près de 425 000 pintadeaux en fév.24/ fév.23, cumulées depuis le début de l'année elles restent en retrait de 18% par rapport à la même période 2019. Les MEP label sont en retrait de 2% par rapport au même mois 2023.

## Janvier 2024

**+4,9%**

A / A-1

**+4,9%**

1 mois 2024 / 1 mois 2023

Sur ce premier mois 2024 par rapport à janvier 2023, les volumes abattus sont en hausse de 80t. Par rapport à la même période 2019, le déficit atteint plus de 780t. (-31%).

## Janvier 2024

**+2,4%**

A / A-1

**+2,4%**

1 mois 2024 / 1 mois 2023

En Janvier 2024/janvier 2023 les volumes exportés en Europe sont en baisse -12,4% (-28 t.) compte-tenu d'un important repli des volumes sur l'Allemagne (-38t.) alors que la Belgique voit ses importations progresser. Sur les Pays-Tiers ils progressent de 34% (+37t.) grâce au dynamisme des exportations vers le Royaume Uni (+26%) et vers la Suisse (73%).

## Décembre 2023

**129,0%**

A / A-1

**-26,0%**

Décembre 23 / Novembre 23

A date les stocks sont composés à 65% de découpes de pintade. Si les niveaux de stocks restent supérieurs à ceux de 2022 (+116% en carcasse; +136% en découpes), par rapport à novembre 2023, les stocks de carcasse diminuent de 45,8% et ceux de découpes de 6,9%.

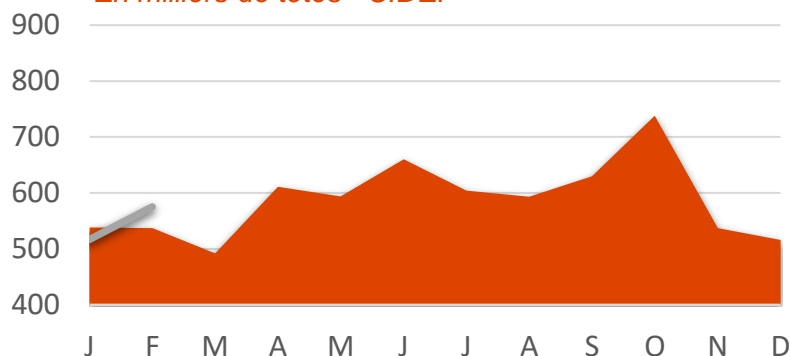
▲ = Année 2023 ■ = Année 2024





## MISE EN PLACE HEBDOMADAIRE

En milliers de têtes - CIDEF



### Février 2024

**+ 7,0 %**

A / A-1

**+ 1,1 %**

cumul 52 sem

Les mises en place globales s'élèvent à 575 milliers de têtes par semaine.

En cumul 2 mois par rapport à 2023, les mises en place augmentent de 1,5%, les exportations diminuent de -12,7% pour les OAC et de -8,6% pour les dindonneaux.

## POIDS MOYENS À L'ABATTAGE

En Kg / tête – Découpe (hors Baby) - CIDEF



### Février 2024

**+ 7,3 %**

A / A-1

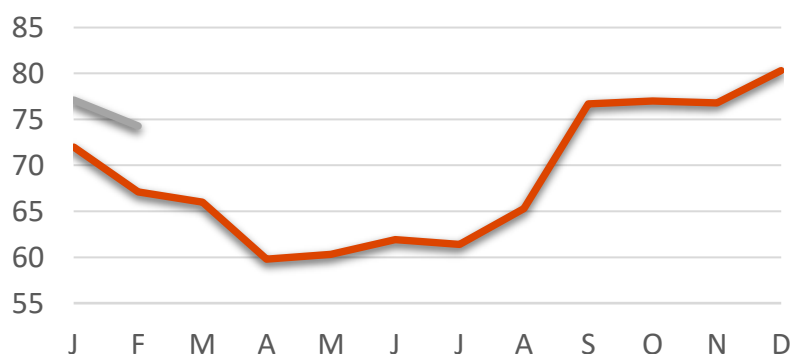
**- 3,4 %**

M / M-1

Le poids moyen à l'abattage est reparti à la hausse depuis l'été dernier. Malgré une légère baisse en février 2024, il se maintient au-dessus des 12,5kg / tête.

## ABATTAGE DINDES

Indice - Base 100 = Janvier 2018 - CIDEF



### Février 2024

**+ 10,7 %**

A / A-1

**+ 1,4 %**

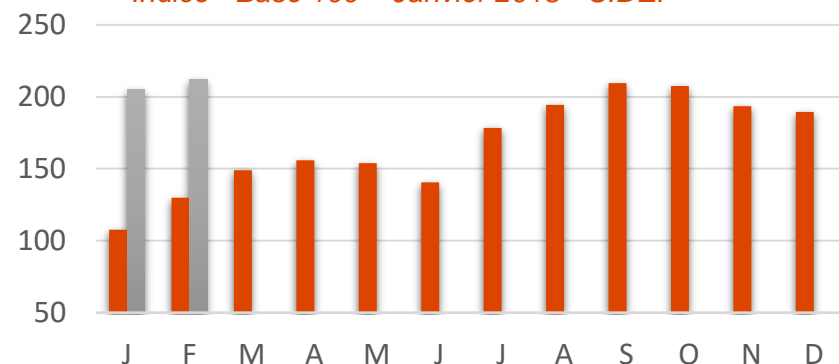
cumul 12 M

En cumul 12 mois les abattages sont en légère croissance à +1,4%.

Les stocks importants en rouge et en blanc laissent penser que la production va diminuer sur les mois à venir.

## STOCK DE VIANDE DE DINDE

Indice - Base 100 = Janvier 2018 - CIDEF



### Février 2024

**+ 63,0 %**

A / A-1

**+ 3,4 %**

M / M-1

Les stocks de viande (entier et découpe) sont en nette croissance depuis plus d'un an. Ils sont 2 fois plus importants en 2024 qu'en 2023. La hausse concerne aussi bien le blanc que le rouge.

— = année 2023

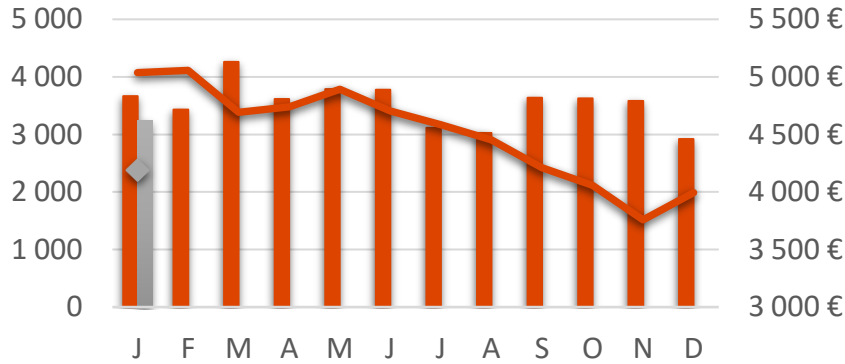
— = année 2024





## IMPORTATION UE

en tonnes et en prix moyen - DOUANES



### Janvier 2024

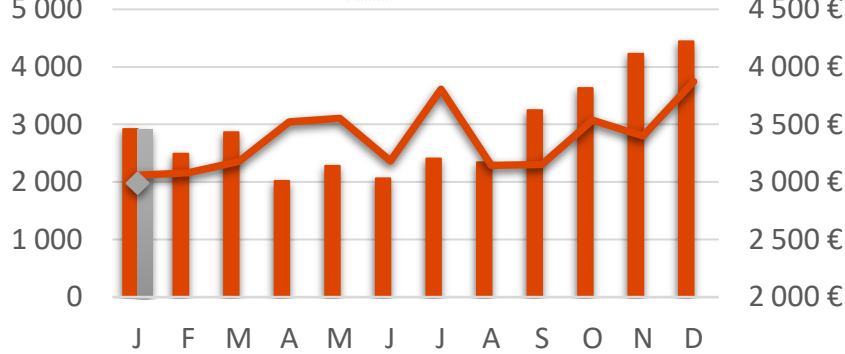
- 11,7 % (T)  
A / A-1

- 1,9 % (T)  
Cumul 12 M

3 235 tonnes de dindes ont été importées sur janvier 2024, (- 431 tonnes comparé à 2023), avec une valeur moyenne de 4 187 € la tonne (- 850 € à date par rapport à 2023).

## EXPORTATION UE

en tonnes et en prix moyen - DOUANES



### Janvier 2024

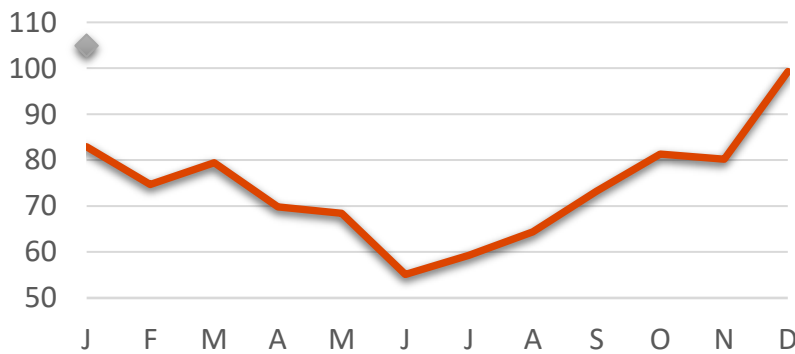
- 0,3 % (T)  
A / A-1

- 17,9 % (T)  
Cumul 12 M

2 910 tonnes de dindes ont été exportées en janvier 2024, (- 9 tonnes comparé à 2023), avec une valeur moyenne de 2 993€ la tonne (- 63€ à date par rapport à 2023).

## CONSOMMATION DES MÉNAGES

Indice - Base 100 = Janvier 2018 – KANTAR FAM



### Janvier 2024

+ 17,1 %  
A / A-1

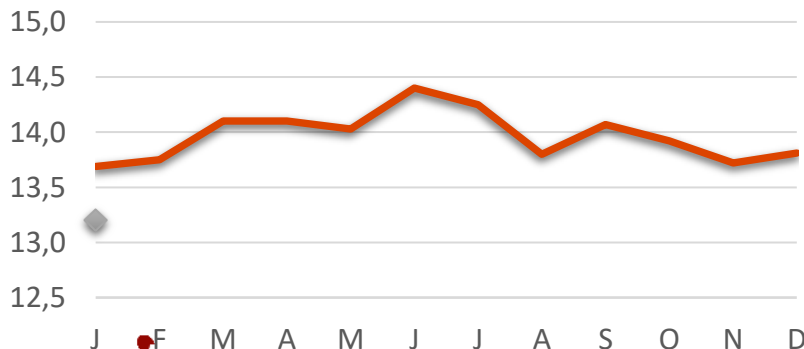
- 1,7 %  
Cumul 12 M

Malgré un léger rebond en ce début d'année, la consommation de dinde ne dépasse pas son niveau de l'année dernière. Elle a reculé de -1,7% en un an.

Source Kantar Worldpanel pour FranceAgriMer

## CONSOMMATION DES MÉNAGES

Prix moyen Escalope de dinde en € / kg – KANTAR FAM



### Janvier 2024

- 3,6 %  
A / A-1

+ 9,1 %  
Cumul 12 M

Avec un prix de l'escalope à 13,20€/kg en janvier 2024, le prix moyen de l'escalope a augmenté de 9,1% en un an.

Source Kantar Worldpanel pour FranceAgriMer

— = année 2023    — = année 2024



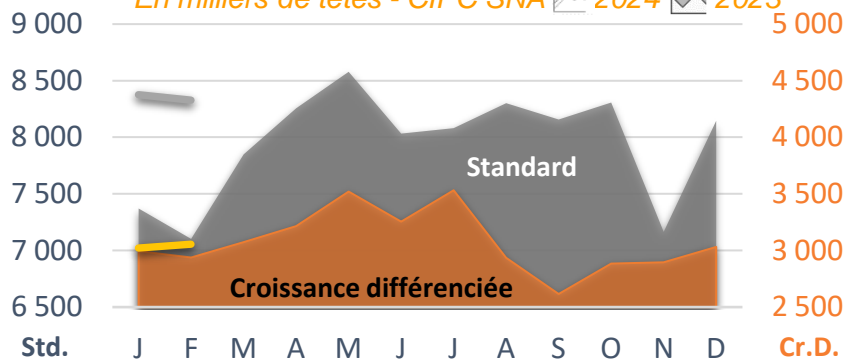


# CHIFFRES FILIÈRE POULET



## MISE EN PLACE HEBDOMADAIRE

En milliers de têtes - CIPC SNA 2024 2023



### Février 2024

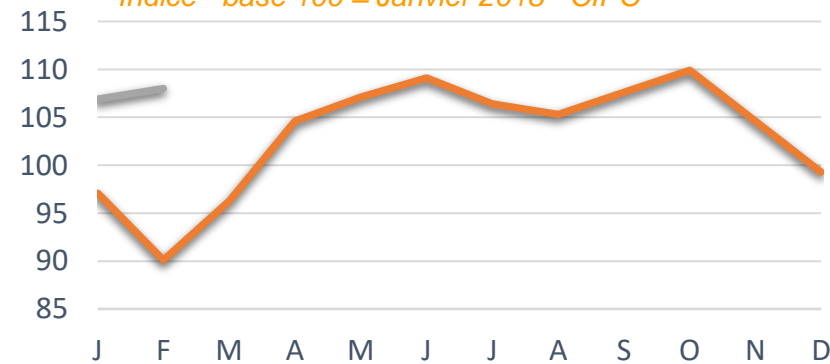
**+ 13,4 %**  
A / A-1

**- 0,1 %**  
M / M-1

Les mises en place s'élèvent à 11,4 millions de têtes par semaine dont 8,3 millions en standard et 3,1 millions en croissance différenciée (incluant le CCP, l'ECC, l'Agriculture Biologique, le Label Rouge et le Fermier)

## ABATTAGE STANDARD ET CERTIFIES

Indice - base 100 = Janvier 2018 - CIPC



### Février 2024

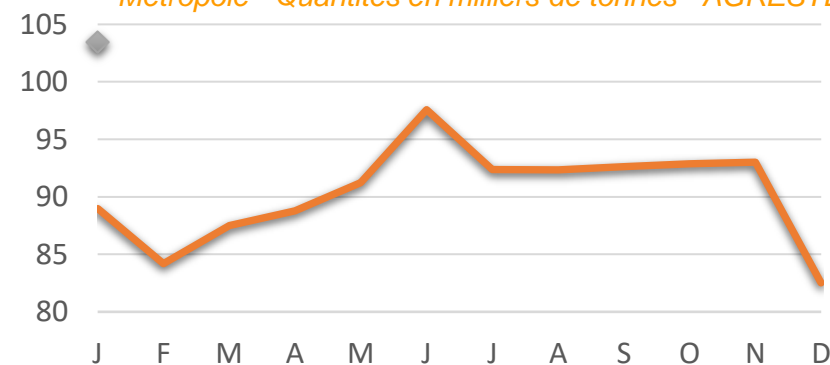
**+ 1,0 %**  
A / A-1

**+ 6,4 %**  
Cumul 12 M

Les abattages de poulets standards et certifiés se maintiennent à la hausse depuis quelques mois. En cumul 12 mois il dépassent les 6%.

## ABATTAGE POULETS DE CHAIR

Métropole - Quantités en milliers de tonnes - AGRESTE



### Janvier 2024

**+ 16,3 %**  
A / A-1

**+ 3,3 %**  
Cumul 12 M

L'augmentation des abattages en janvier 2024 ramène la production en cumul 12 mois à +3,3%, mais les stocks continuent d'augmenter.

## STOCK DE VIANDE DE POULET

Indice - Base 100 = Janvier 2018 - CIPC



### Février 2024

**+ 31,4 %**  
A / A-1

**+ 2,1 %**  
M / M-1

Les stocks dépassent les niveaux de 2023 qui eux même dépassaient les niveaux 2022. L'import reste le principal bénéficiaire de la hausse de consommation, surtout en filet et en cuisine.

= année 2023

= année 2024





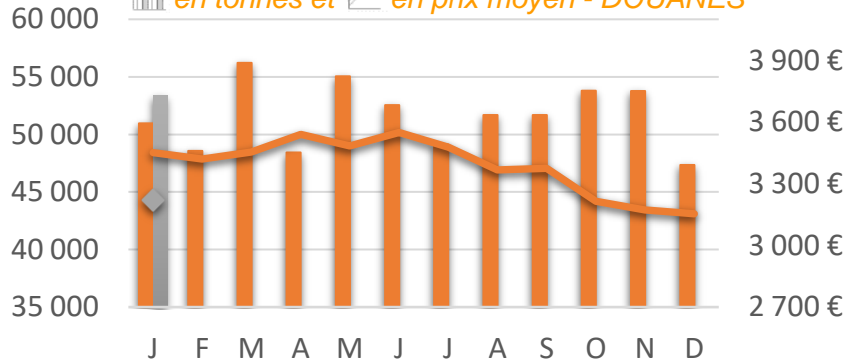


# CHIFFRES FILIÈRE POULET



## IMPORTATION UE

en tonnes et en prix moyen - DOUANES



### Janvier 2024

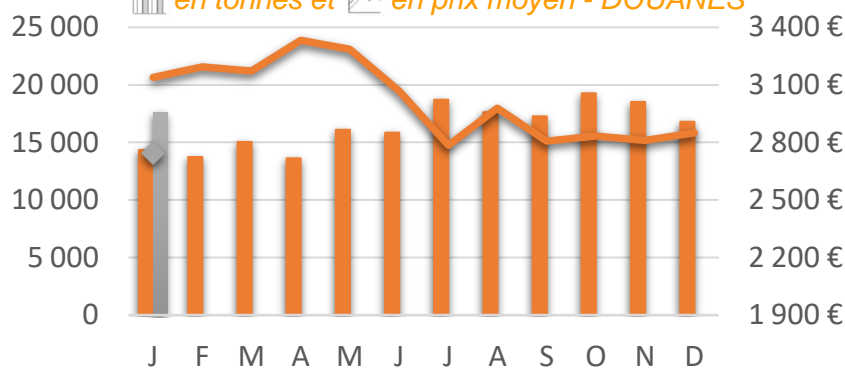
**+ 4,7 % (T)**  
A / A-1

**+ 5,0 % (T)**  
Cumul 12 M

53 359 tonnes de poulets ont été importées en janvier 2024, (+ 2 409 tonnes comparé à 2023) pour une valorisation moyenne de 3 218 € la tonne – 233 € à date par rapport à 2023).

## EXPORTATION UE

en tonnes et en prix moyen - DOUANES



### Janvier 2024

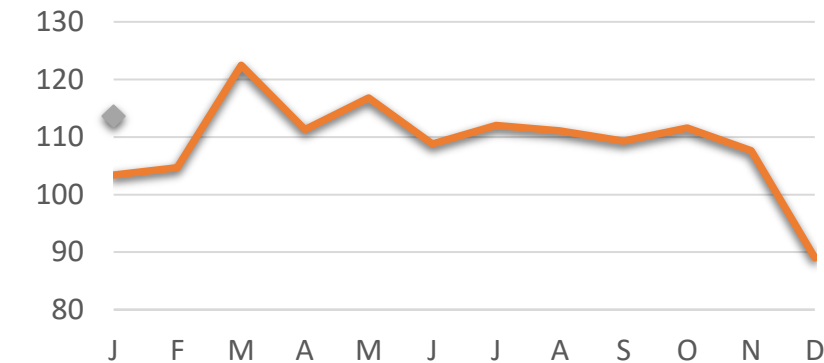
**+ 22,8 % (T)**  
A / A-1

**- 3,7 % (T)**  
Cumul 12 M

17 615 tonnes de poulets ont été exportées en janvier 2024, (+ 3 273 tonnes comparé à 2023) pour une valorisation moyenne de 2 742 € la tonne (- 397€ à date par rapport à 2023).

## CONSOMMATION DES MÉNAGES

Indice - Base 100 = Janvier 2018 – KANTAR FAM



### Janvier 2024

**+ 8,0 %**  
A / A-1

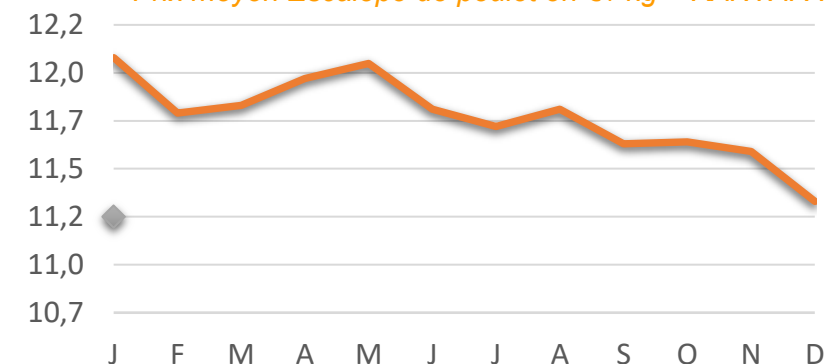
**+ 7,1 %**  
Cumul 12 M

La consommation de poulet en GMS se maintient en hausse en ce début d'année. Elle a augmenté de plus de 7% sur un an.

Source Kantar Worldpanel pour FranceAgriMer

## CONSOMMATION DES MÉNAGES

Prix moyen Escalope de poulet en € / kg – KANTAR FAM



### Janvier 2024

**- 6,7 %**  
A / A-1

**+ 2,6 %**  
Cumul 12 M

Le prix du poulet PAC en janvier se fixe à 6,30 €/kg. Le prix de l'escalope à 11,20 € et celui de la cuisse à 5,30 €.

Source Kantar Worldpanel pour FranceAgriMer

— = année 2023

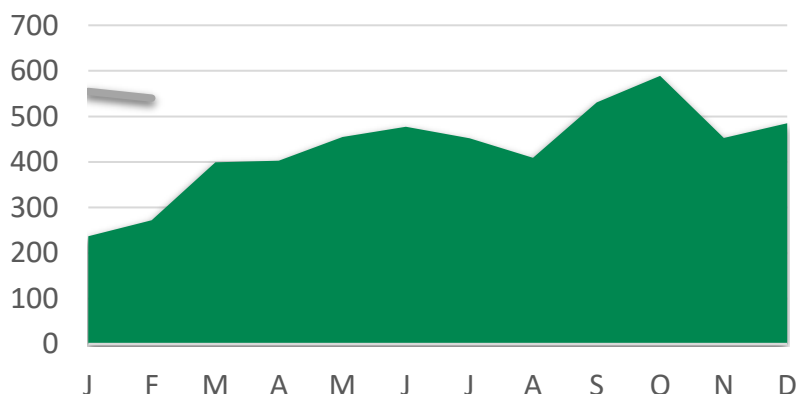
— = année 2024





## MISE EN PLACE HEBDOMADAIRE

En milliers de têtes / semaine – CICAR



## Février 2024

**+ 134,4 %**  
A / A-1

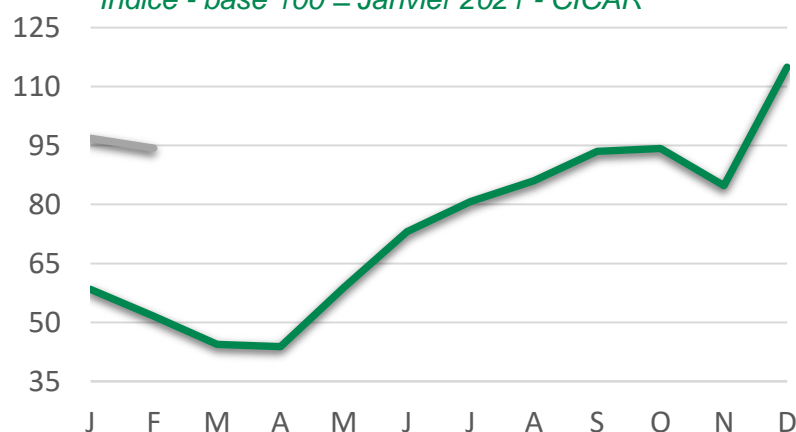
**+ 16,4 %**  
Cumul 12 M

Les mises en place s'élèvent à 540 milliers de têtes hebdomadaires.

Au vu des stocks important de viande, seule une embellie du marché permettra de tenir ce niveau élevé le reste de l'année.

## ABATTAGE CANARDS A RÔTIR

Indice - base 100 = Janvier 2021 - CICAR



## Février 2024

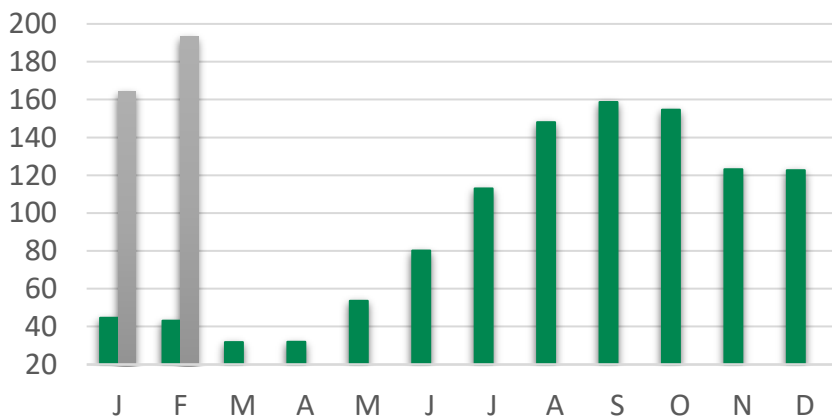
**+ 82,9 %**  
A / A-1

**+ 30,9 %**  
Cumul 12 M

Les abattages se maintiennent en ce début d'année mais ne reflètent qu'un niveau de mise en place important en fin d'année dernière. L'allongement des vides sanitaires actuels devrait infléchir le niveau des abattages dans les mois à venir.

## STOCK DE VIANDE DE CANARD A RÔTIR

Indice - Base 100 = Janvier 2018 - CICAR



## Février 2024

**+ 347,0 %**  
A / A-1

**+ 17,6 %**  
M / M-1

Les stocks de viande s'aggravent en ce début d'année 2024, conséquence d'un marché à l'export difficile (concurrencé par la Chine) et de prix élevés sur le marché national.

— = année 2023

— = année 2024



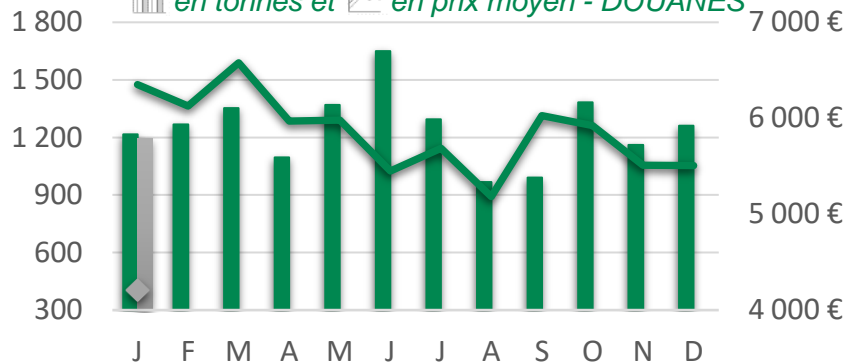


# CHIFFRES FILIÈRE CANARD À RÔTIR



## IMPORTATION

en tonnes et en prix moyen - DOUANES



### Janvier 2024

- 1,7 % (T)  
A / A-1

+ 4,8 % (T)  
Cumul 12 M

1 195 tonnes de canards ont été importées sur en janvier 2024, (- 21 tonnes comparé à 2023) pour une valorisation moyenne de 4 206 € la tonne (- 2 145 € à date par rapport à 2023).

## EXPORTATION

en tonnes et en prix moyen - DOUANES



### Janvier 2024

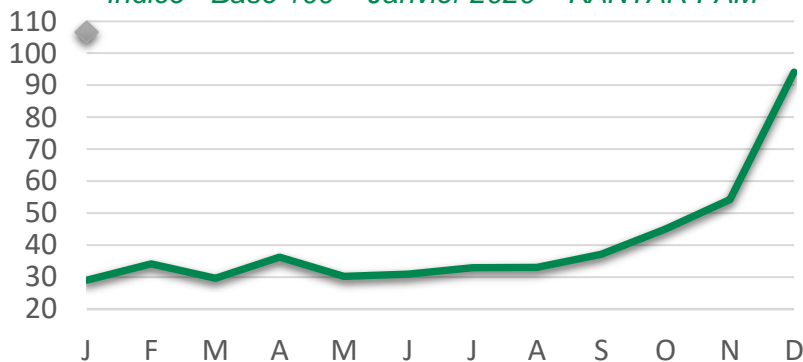
+ 40,6 % (T)  
A / A-1

+ 24,1 % (T)  
Cumul 12 M

1 124 tonnes de canards ont été exportées en janvier 2024 (+ 325 tonnes comparé à 2023) pour une valorisation moyenne de 7 155 € la tonne (- 2 272 € à date par rapport à 2023).

## CONSOMMATION DES MÉNAGES

Indice - Base 100 = Janvier 2020 – KANTAR FAM



### Janvier 2024

+ 53,2 %  
A / A-1

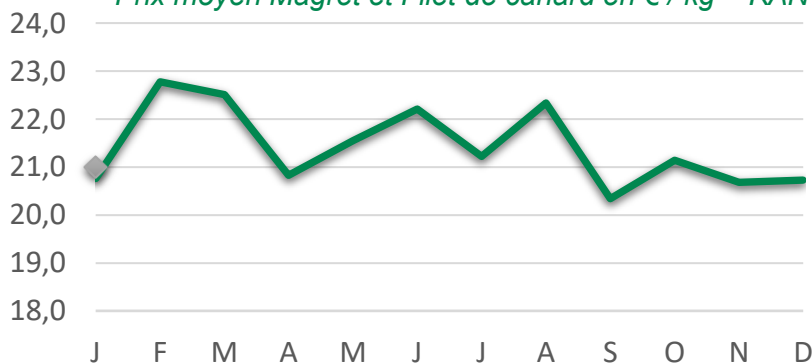
+ 10,1 %  
Cumul 12 M

La consommation repart à la hausse avec la remise en rayon, malgré un tassement au vu des prix qui restent hauts.

Source Kantar Worldpanel pour FranceAgriMer

## CONSOMMATION DES MÉNAGES

Prix moyen Magret et Filet de canard en € / kg – KANTAR FAM



### Janvier 2024

+ 1,2%  
A / A-1

+ 8,2 %  
Cumul 12 M

Le prix du magret / filet était à 21 €/kg en janvier 2024. Le prix de l'ensemble des découpes s'établit à 16,80 €/kg.

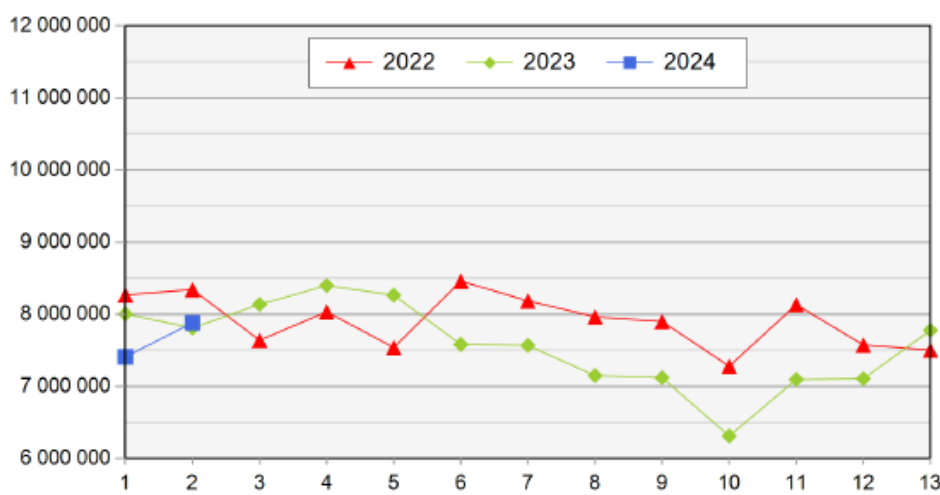
Source Kantar Worldpanel pour FranceAgriMer

— = année 2023 — = année 2024



## MISE EN PLACE DE POULETS LABEL ROUGE

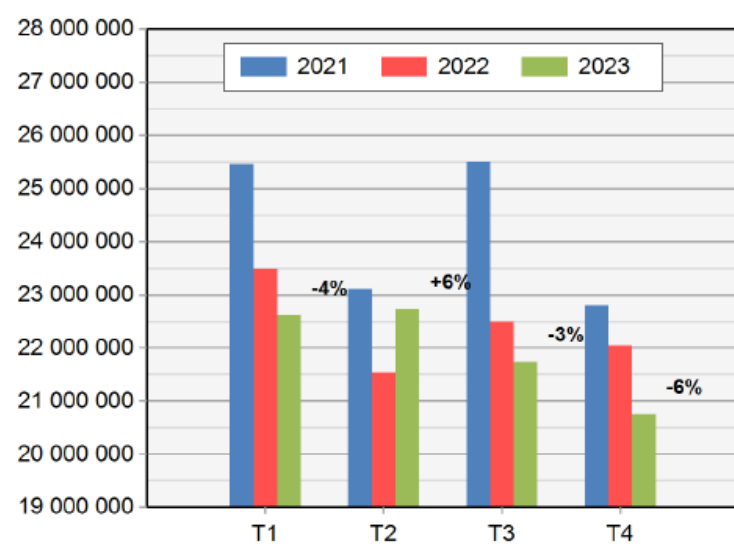
Estimations MEP en têtes / période (2 périodes) – SYNALAF



En période 2 de l'année 2024, les mises en place de volailles Label Rouge reculent de 2%/2023 soit environ 41 500 volailles en moins par semaine et de -8%/2022. Les mises en place de poulets Label Rouge reculent de 3%/2023, ce qui représentent environ une diminution de 57 000 poulets/semaine et une baisse de 8%/2022. Les mises en place de pintades Label Rouge reculent aussi de 2%/2022 soit environ 16 400 pintades en moins par semaine.

## LABELLISATION DE POULETS

Estimations en têtes / trimestre – SYNALAF



Les labellisations des volailles du trimestre 4 reculent de 6%/22 et de 11%/21.

Les labellisations de poulets en découpes reculent de 4%/22 et de 7%/21 en comparaison à celles des poulets entiers qui diminuent de 7%/22 et de 10%/21.

Les labellisations de pintades diminuent de 8%/22 au global, de -10% pour les entières, mais progressent de 3% en découpes.

## MISE EN PLACE DE POULETS BIOLOGIQUES

Estimations MEP en têtes / période (2 périodes) – SYNALAF

Durant ces 8 premières semaines de l'année, les mises en place de volailles biologiques sont en hausse de 5%/2023, les mises en place de dinde de découpe ont augmenté par rapport à l'année dernière.

En revanche, les mises en place de volailles biologiques reculent de 36%/2022, soit environ 60 000 volailles biologiques en moins par semaine.

NB: L'observatoire du Synalaf représente les filières organisées de volailles Bio en France, soit la majorité de la production hexagonale.

